

MiniModus **Sada pohonů na dvoukřídlovou bránu**

MiniModus Kit 24 LT pohony 24V s řídicí jednotkou STAR G8 24, 1ks ovladače Stylo 4K, fotobuňky VIKY 30.
Lze použít pro brány max. délky křídla 2,0m a váhy do 250kg.



MiniModus

Automatizace křídlových bran s křídly do 2m - 250Kg

SNADNÁ INSTALACE

MiniModus je převodový motor s kloubovým ramenem pro křídlové brány s křídly až do 2 m a váhou do 250 kg. S pouze 155 mm šířky tento pohon umožňuje montáž i na malém prostoru, zatímco geometrie kloubového ramene zaručuje jeho instalaci i na širokých pilřích se vzdáleností mezi osou křídla a místem upevnění motoru až do 240 mm.

KOMPAKTNÍ A BEZPEČNÝ

MiniModus obsahuje uvnitř řídicí jednotku a schránku na baterie, které zaručí provoz i několik hodin po výpadku proudu. Odblokování je jednoduché a rychlé jako u všech KINGgates produktů, upevnění pohonu na sloupek a bránu je rychlé a pohodlné. Díky seřiditelným držákům není nutné žádné sváření.

INTEGROVANÁ ŘÍDÍCÍ JEDNOTKA

Star MIN224 je řídicí jednotka integrovaná uvnitř pohonu MiniModus. Zjednodušuje práci montéra tím, že zajišťuje vynikající parametry v oblasti bezpečnosti, trvanlivosti a rychlosti. Náhradní pojistky a vyjímatelná paměťová karta jsou některými příklady funkčnosti a designu tohoto spolehlivého a inovativního výrobku.

Software s PWM technologií (Pulse width modulation) zajišťuje maximální bezpečnost v případě překážek a dovoluje nastavit rychlost brány při otevírání a zavírání.



1.



2.



3.

1. ŘÍDÍCÍ JEDNOTKA

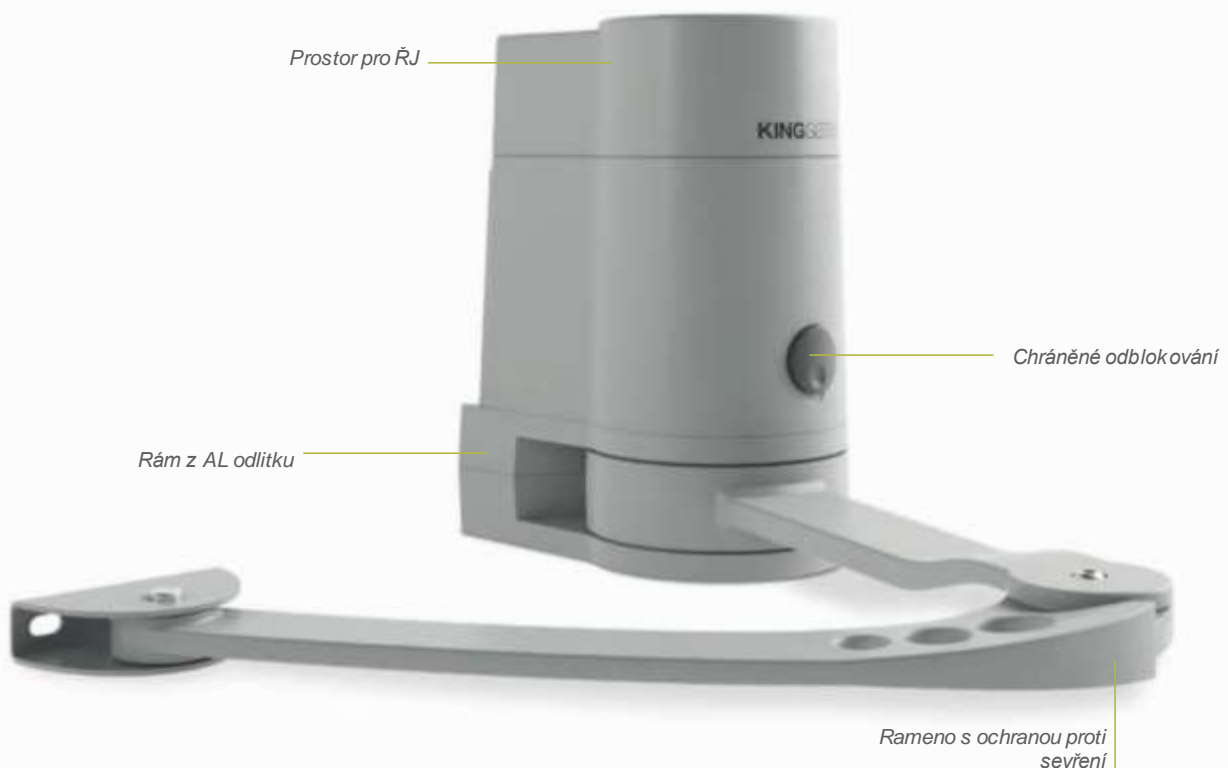
Rychlé seřízení pomocí trimrů a DIP-přepínačů, programování se samoučící funkcí

2. KLOUBOVÉ RAMENO

Silné rameno z AL odlitku s ochranou proti sevření


3. MECHANICKÝ KONCOVÝ SPÍNAČ

Silný nastavitelný koncový spínač z oceli



MINIMODUS 24 - TECHNICKÁ DATA

Napájení	(Vac 50 Hz)	230
Motor	(Vdc)	24
Krouticí moment	(Nm)	150
Rychlost	(ot./min.)	1,2 ÷ 1,7
Stupeň krytí	(IP)	44
Váha	(kg)	6,5
Max délka křídla	(m)	2
Max váha křídla	(kg)	250
Pracovní cyklus	(%)	30
Rozměry	(mm)	155x253x314
Pracovní teplota	(°C)	-20 ÷ +50

DOSTUPNÉ VERZE

MOTORY - DOSTUPNÉ VERZE

Typ	Motor	Řídící jednotka	Přijímač	Mechanický koncový spínač	Upevňovací sada	Kloubové rameno	Max. rozměry křídla
MiniModus SL	24 Vdc	-	-	• (1)	•	•	2 m; 250 kg
MiniModus MA	24 Vdc	Star MIN224	•	• (1)	•	•	2 m; 250 kg

SADY - DOSTUPNÉ VERZE

Typ	MINIMODUS MA	MINIMODUS SL	STYLO4K	IDEA24 PLUS	VIKY 30	NOVO LT 24 PLUS	NOVO PH 180	TAB	Max. rozměry křídla
MiniModus Kit 24LT	•	•	• (1)		•				2 m; 250 kg
MiniModus Kit 24	•	•	• (2)	•	•			•	2 m; 250 kg
MiniModus Kit 24NV	•	•	• (2)			•	•	•	2 m; 250 kg

PŘÍSLUŠENSTVÍ



LOCK HO
Horizontální elektrozámek
12V



LOCK VE
Vertikální elektrozámek
12V

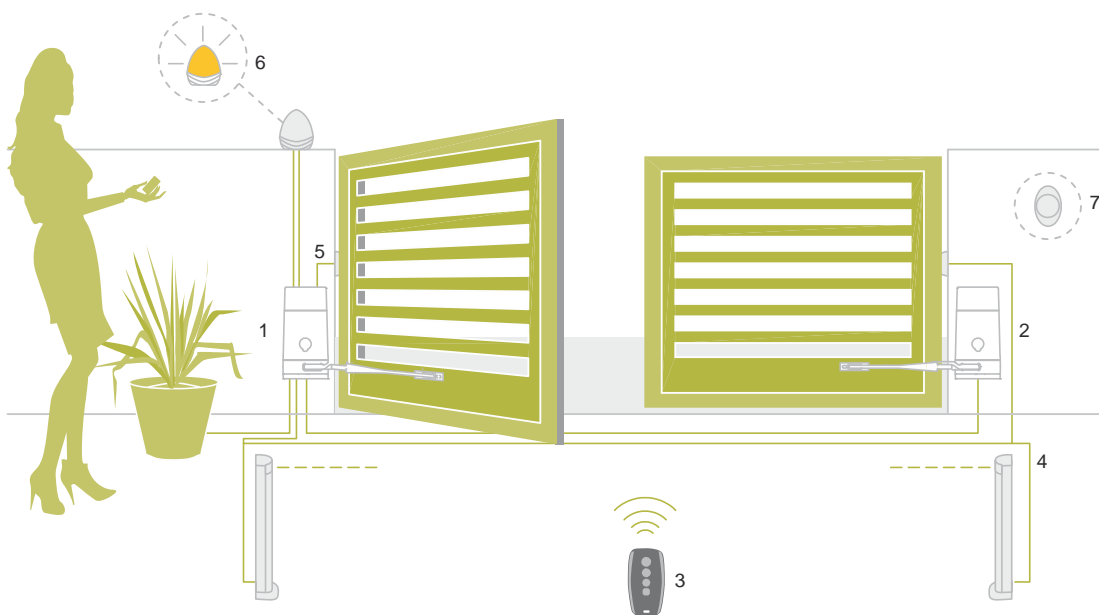


BAT M 016
Baterie 24V 1.6Ah



BAT K2
Modul nabíječky baterie pro
BATM016

SCHÉMA INSTALACE



Základní instalace:

1. Motor MiniModus MA
2. Motor MiniModus SL
3. Ovladač Stylo 4 K
4. Fotoočky na sloupcích Tower
5. Fotoočky Viky 30
6. Maják 24 Plus
7. Klíč nebo digitální spínač Novo Click–Novo Digy

KINGgates
Gates and Door
Automation
MADE IN ITALY

GARÁŽOVÁ TECHNIKA
pala
bsys
PALA CB v.o.s.

KINGgates srl
Via Malignani, 42
33077 Sacile (PN) Italy
Ph. +39.0434.737082
Fax +39.0434.786031
info@king-gates.com
www.king-gates.com